

ODBORNÝ SEMINÁŘ

Jak pracovat s metodikou dopravní výchovy pro mateřské školy

Ing. Tereza Šustrová

Centrum dopravního výzkumu, v. v. i.

Osnova

- Seznámení s CDV a s našimi projekty
- NSBSP a CDV
- Náš cíl – dopravní výchova
- Co obsahuje pojem „dopravní výchova“
pauza 15 min
- Příklady aktivit



Centrum dopravního výzkumu, v.v.i.

veřejná výzkumná organizace

CDV svým výzkumným zaměřením pokrývá klíčové potřeby rozvoje dopravy v ČR a to na celostátní, regionální a místní úrovni.



Disciplíny, kterými se zabýváme...

bezpečnost
silničního provozu

ekonomika dopravy

dopravní
infrastruktura

multimodální
doprava

dopravní stavby

dopravní
psychologie

vzdělávání
v dopravě

modelování
dopravní poptávky

geografické
informační systémy

telematické řídicí
systémy



Naše zázemí...

Laboratoř dopravní
infrastruktury

Laboratoř životního
prostředí

Laboratoř dopravního
značení

Laboratoř dopravních
nehod



Naše zázemí...

úzká spolupráce s praxí

institucionální spolupráce

mezinárodní spolupráce



Divize dopravního inženýrství, bezpečnosti a strategií

„vytváření funkční a bezpečné dopravy na silnicích pro všechny“

Národní strategie bezpečnosti silničního
provozu 2011 - 2020

rozvoj dopravní výchovy na všech
vzdělávacích úrovních

hloubková analýza dopravních nehod

ztráty z dopravní nehodovosti



Aktuálně pracujeme na:

- **Implementace metodiky pro MŠ**

- 40 MŠ – týdenní dopravní výchova „Pěšky po ulici“
- Zahradní akce – dopravní výchova (V-VI.2018)
- Proškolení rodičů
- Proškolení pedagogů

- **Tvorba metodiky dopravní výchovy pro ŠD**

- Co vychovatelé od metodiky očekávají?
- Kolik času může ŠD věnovat dopravní výchově?
- Statistika – zjištění nehodovosti a příčin
- Na jaké aktivity se zaměřit
- Otestování v praxi – evaluace vychovateli
- Certifikace



Cíle dopravní výchovy v MŠ

zvýšit bezpečnost dětí

co největší začlenění DV
do plánů

zapojení rodičů

co nejvíce
informací před ZŠ

naplňovat NSBSP



Metodika dopravní výchovy pro MŠ

NSBSP a RVP

reflexe praxe

Co by učitel měl
vědět?

Z čeho učitel může
vycházet?

aktivity, týdenní plány,
pomůcky



NSBSP

Zuzana Strnadová

BEZPEČNĚ NA SILNICÍCH - PRÁVO A ZODPOVĚDNOST KAŽDÉHO Z NÁS



Ministerstvo dopravy





**REVIZE A AKTUALIZACE
NÁRODNÍ STRATEGIE
BEZPEČNOSTI SILNIČNÍHO
PROVOZU
2011–2020
S PLATNOSTÍ OD ROKU 2017**



Návaznost DV na RVP PV 2017

DÍTĚ A SVĚT – vzdělávací nabídka

- poučení o možných nebezpečných situacích a dítěti dostupných způsobech, jak se chránit (dopravní situace,), využívání praktických ukázek varujících dítě před nebezpečím
- hry a aktivity na téma dopravy, cvičení bezpečného chování v dopravních situacích, kterých se dítě běžně účastní, praktický nácvik bezpečného chování v některých dalších situacích, které mohou nastat



Klíčové kompetence k učení

- soustředěně pozoruje, zkoumá, objevuje, všímá si souvislostí, experimentuje a užívá při tom jednoduchých pojmů, znaků a symbolů
- uplatňuje získanou zkušenost v praktických situacích a v dalším učení
- má elementární poznatky o světě lidí, kultury, přírody i techniky, který dítě obklopuje, o jeho rozmanitostech a proměnách; orientuje se v řádu a dění v prostředí, ve kterém žije
- klade otázky a hledá na ně odpovědi, aktivně si všímá, co se kolem něho děje; chce porozumět věcem, jevům a dějům, které kolem sebe vidí; poznává, že se může mnohému naučit, raduje se z toho, co samo dokázalo a zvládlo



Klíčové kompetence k řešení problémů

- řeší problémy, na které stačí; známé a opakující se situace se snaží řešit samostatně
(na základě nápodoby či opakování), náročnější s oporou a pomocí dospělého
- zpřesňuje si početní představy, užívá číselných a matematických pojmů, vnímá elementární matematické souvislosti



Klíčové kompetence komunikativní

- ovládá řeč, hovoří ve vhodně formulovaných větách, samostatně vyjadřuje své myšlenky, sdělení, otázky i odpovědi, rozumí slyšenému, slovně reaguje a vede smysluplný dialog
- dokáže se vyjadřovat a sdělovat své prožitky, pocity a nálady různými prostředky (řečovými, výtvarnými, hudebními, dramatickými apod.)
- domlouvá se gesty i slovy, rozlišuje některé symboly, rozumí jejich významu i funkci
- dovede využít informativní a komunikativní prostředky, se kterými se běžně setkává (knížky, encyklopedie, počítač, audiovizuální technika, telefon atp.)



Klíčové kompetence sociální a personální

- samostatně rozhoduje o svých činnostech; umí si vytvořit svůj názor a vyjádřit jej
- uvědomuje si, že za sebe i své jednání odpovídá a nese důsledky
- projevuje dětským způsobem citlivost a ohleduplnost k druhým, pomoc slabším, rozpozná nevhodné chování; vnímá nespravedlnost, ubližování, agresivitu a lhostejnost
- dokáže se ve skupině prosadit, ale i podřít, při společných činnostech se domlouvá a spolupracuje; v běžných situacích uplatňuje základní společenské návyky a pravidla společenského styku; je schopné respektovat druhé, vyjednávat, přijímat a uzavírat kompromisy
- napodobuje modely prosociálního chování a mezilidských vztahů, které nachází ve svém okolí
- spolupodílí se na společných rozhodnutích; přijímá vyjasněné a zdůvodněné povinnosti; dodržuje dohodnutá a pochopená pravidla a přizpůsobuje se jim
- chápe, že nespravedlnost, ubližování, ponižování, lhostejnost, agresivita a násilí se nevyplácí a že vzniklé konflikty je lépe řešit dohodou; dokáže se bránit projevům násilí jiného dítěte, ponižování a ubližování



Klíčové kompetence činnostní a občanské

- odhaduje rizika svých nápadů, jde za svým záměrem, ale také dokáže měnit cesty a přizpůsobovat se daným okolnostem
- chápe, že se může o tom, co udělá, rozhodovat svobodně, ale že za svá rozhodnutí také odpovídá
- ví, že není jedno, v jakém prostředí žije, uvědomuje si, že se svým chováním na něm podílí a že je může ovlivnit
- dbá na osobní zdraví a bezpečí svoje i druhých, chová se odpovědně s ohledem na zdravé a bezpečné okolní prostředí (přírodní i společenské)

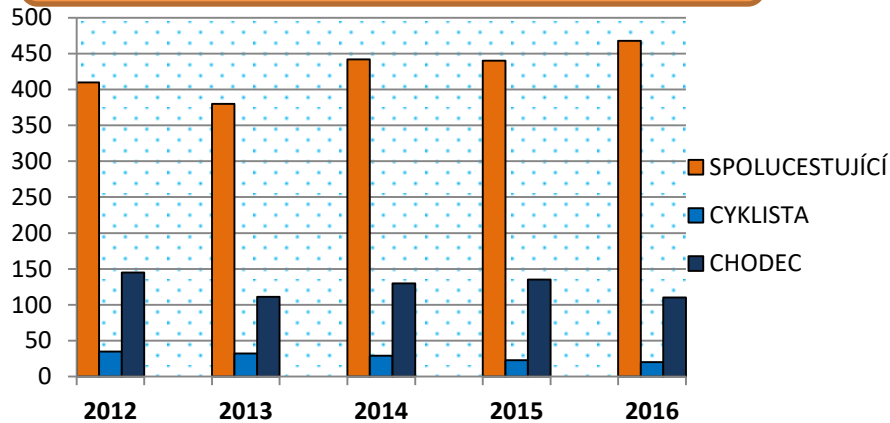


Reflexe z praxe

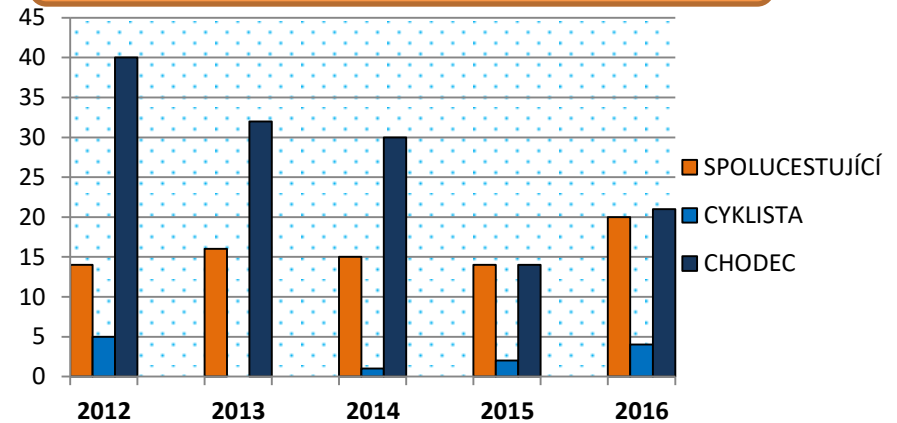


Co by měl učitel vědět?

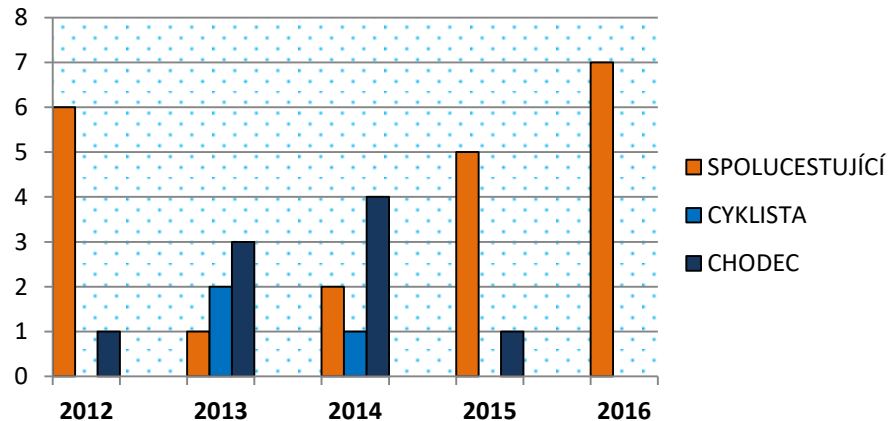
lehce zranění do 7 let



těžce zranění do 7 let



smrtná zranění



Jaké se tyto děti nejčastěji chovaly?

0 – 7 let!
Tedy děti, které
jsou nejčastěji v
doprovodu.
2012 - 2016

náhlý vstup

458

špatný odhad
vzdálenosti

47

zmatené, zbrklé,
nerozhodné

63

správné

58

hra na vozovce

24



Proč???

Jsem dítě!

A mám své kapacity.

průřezová
témata
v dopravní
výchově



hrubá motorika

zrak a sluch

vnímání prostoru

poznávací
procesy

sebepojetí

postoj k
pravidlům

socializace



Hrubá motorika

chodí, běhá, skáče

3

přejde po čáře, stojí na
špičkách

4

skáče po jedné noze,
přejde přes kladinu

5

skáče snožmo

6



Zrak a sluch

Pozná základní barvy
horno-dolní postavení
(četba vzhůru nohama)

Určí směr zvuku

3

Pojmenuje základní b
pravo-levé postavení

pozná zvuk

naslouchá pohádce

4

Pozná i odstíny

5

Pojmenuje i odstíny
zaměření na detail

6



Vnímání prostoru

EGOCENTRICKÁ
PERSPEKTIVA



Předmtematické představy

základní pojmy velikosti
třídí předměty dle
barvy, tvaru, velikosti
poznává kruh
počítá do 3

řadí dle velikosti
počítá do 4
poznává čtverec

porovná dle velikostí
co do skupiny nepatří
třídí dle 3 kritérií
počítá do 5-6
poznává trojúhelník



155



pozná obdélník



Poznávací procesy

názorné, intuitivní
myšlení

ulpívá na nápadných
znacích

na tom, co si může
ověřit a zopakovat

magičnost

interpretace fantazií

absolutní podoba
myšlenky

změna kritéria
posuzování

Proč? Jak?

Jednoduché a
jednoznačné odpovědi.
SCÉNÁŘE



Socializace

příprava na život ve společnosti

role: vrstevník,
kamarád, žák MŠ

rodiče = vzor

nekritičnost vzoru

rozvoj prosociálních
vlastností

dítě = potenciální řidič



Postoj k pravidlům

egocentrismus

Jaké bude mít moje
chování následky na
druhé?

pravidla jsou neměnná
poskytují jistotu

rigidní chápání pravidel
stereotypně
bez posouzení situace

posun až mezi
6.a 7.rokem.



Sebepojetí

průnik do širší
společnosti

seberealizace,
prosazení

magičnost a fantazie
(může být kým chce)

nekritičnost,
přecenění svých
schopností



Co pro to mohu udělat já – učitel v MŠ?

znám, jak děti
„fungují“

zařadím DV do
týdenních plánů

DV každý den

spolupráce s rodiči



Každý den???? Ano!

hrubá motorika

procházky

aktivní pobyt
venku

zrak a sluch

reflexní prvky

znalosti

dodržování
pravidel

pravolevá
orientace

prosociální
chování

bezpečnostní
instruktáž před
procházkou



Učitel a DV:

Co musím vědět, abych mohl/a učit?

chodec

spolujezdec

cyklista

účastník provozu

budoucí řidič



Dítě v roli chodce

snížená
viditelnost

cesta MHD

chodit

rozhlédnout se

hra patří na hřiště

vybrat bezpečné
místo pro
přecházení

bezpečně na
parkovišti

zastávka MHD



Dítě v roli chodce

Umím
chodit?

Jak na tom jsou
děti s motorikou?



Umím
chodit?



Dítě v roli chodce

Kde můžu
přecházet
silnici?

Znají děti,
kde a jak?



Kde můžu přecházet silnici?



Dítě v roli chodce



Jak se mám
rozhlédnout ?

Znají děti kde je
vlevo a kde vpravo?



Jak se mám rozhlédnout ?






Dítě v roli chodce

Jak se mám
pohybovat na
parkovišti?

A proooč?



Jak se mám pohybovat na parkovišti?




Dítě v roli chodce

Je chodník
bezpečné
místo pro hru?

Vždyť jsem hodný,
když si maluji na
chodník....



Je chodník bezpečné místo pro hru?




Dítě v roli chodce

Co je to
snížená
viditelnost?

Proč musím být
vidět?



Co je to snížená viditelnost?





Dítě v roli chodce

**Jak se mám
chovat na
zastávce MHD?**

Nuda na zastávce...



Jak se mám chovat na zastávce MHD?



Dítě v roli chodce

**Jak se chovám
když cestuji
MHD?**

Chci se držet za tyč
jako dospělý....



Jak se chováme když cestuji MHD?



Dítě v roli cyklisty

přilba

cyklostezka

jízda po chodníku

vždy s dozorem




Dítě v roli cyklisty

Proč mám
nosit
přilbu?

...když máma ji
nenosí....



Proč mám nosit přilbu?



Dítě v roli cyklisty

Proč musím
být v
doprovodu
rodičů?

Vždyť se mi
nemůže nic stát...



- Cyklostezka
- Obytná zóna
- Chodník



Cyklostezka nebo silnice?



Dítě v roli cyklisty

Jízda na
chodníku?

Vpravo!



Dítě v roli spolujezdce

autosedačka

nástup a výstup

neruším řidiče

hračky v autě



Dítě v roli spolujezdce

Proč mám
sedět v
autosedačce?

Vždyť jedeme
jenom kousek...



Proč mám sedět v autosedačce?





Dítě v roli spolujezdce

Jak mám
nastoupit a
vystoupit z
auta?

...tohle mě vůbec
nenapadlo...



Jak mám nastoupit a vystoupit z auta?



Dítě v roli spolujezdce

Proč nemám
rušit řidiče?

Mami, podívej....



Proč nemám
rušit řidiče?



Dítě v roli spolujezdce

**Jaké hračky
můžu mít
v autě?**

Já jezdím opatrně...
vždyť vezu dítě...




**Jaké hračky
můžu mít
v autě?**



Metodika a její přílohy



č. 13



č. 18



č. 19

© Dagmar Medzvecová

© Dagmar Medzvecová




Z jakých zdrojů mohu čerpat?

← → C Zabezpečeno | https://detivdoprave.cz ☆ ☰

CENTRUM
DOPRAVNÍHO
VÝZKUMU

Hlavní strana Mateřská škola Základní škola Rodič Ke stažení



Carousel 1

Když jdeme se školkou na procházku, bereme si na sebe reflexní vestičky. Jednak nás vestičky chrání tím, že jsme dobře vidět, jednak se učíme vlastní zodpovědností chránit své zdraví a svoji bezpečnost.

Děti v dopravě

Vítejte na webových stránkách „Děti v dopravě“. Tyto stránky jsme zařídili pro rodiče a pro instituce věnující se výchově a vzdělávání dětí. Najdete zde, jak své dítě nejlépe chránit před dopravními nehodami a jak jej hravou formou vychovávat a vzdělávat k ochraně svého zdraví v oblasti dopravy.



Děti v dopravě

Vítejte na webových stránkách „Děti v dopravě“. Tyto stránky jsme zařídili pro rodiče a pro instituce věnující se výchově a vzdělávání dětí. Najdete zde, jak své dítě nejlépe chránit před dopravními nehodami a jak jej hravou formou vychovávat a vzdělávat k ochraně svého zdraví v oblasti dopravy. Nabízíme Vám zde ke stažení všechny materiály, které vytváříme pro školy, rodiče a děti,

protože zdraví a bezpečnost Vašich dětí nám není lhostejná!

Mateřská škola

Mateřským školám nabízíme mnohostrannou oporu. Vytvořili jsme pro vás metodiku, pořádáme školení. V materiálech ke stažení najdete spoustu potřebných pomůcek, se kterými bude vaše dopravní výchova zábavná a přínosná.

Základní škola

V současné chvíli vzniká Metodika dopravní výchovy pro družiny. Ke stažení zde naleznete spoustu materiálů, které vám mohou pomoci s dopravní výchovou už teď. Do vznikající metodiky se vaše družiny mohou zapojit!

Rodič

Chcete chránit své dítě před nebezpečím číhajícím na ulici, nebezpečím z dopravy? Bojíte se, aby se Vaše dítě vlivem své nevědomosti a nepozornosti nestalo obětí dopravní nehody? Zde se dozvíte, co můžete udělat pro jeho prevenci.



rodiče.

Nabízíme Vám spolupráci

Centrum dopravního výzkumu v.v.i. nabízí školám oporu ve formě školení pedagogů „Jak pracovat s metodikou dopravní výchovy pro mateřské školy“. V mateřských školách v jihomoravském kraji od února do listopadu 2018 probíhá pilotní implementace...

[Pokračovat ve čtení](#)

Školení pro pedagogy

28.3.2018 - „Jak pracovat s metodikou dopravní výchovy pro mateřské školy“. Školení se uskuteční v areálu Centra dopravního výzkumu, v.v.i., od 9 do 12h. Je určeno pro učitelky a ředitelky mateřských škol a je zdarma. Na konci školení získáte osvědčení o...

[Pokračovat ve čtení](#)

Jak učit dopravku

Z terénního šetření vyplývá, že mnoho učitelů mateřských škol se v rámci seznamování dětí s dopravní výchovou zbytečně omezuje na úzké spektrum vzdělávací nabídky. Nejčastěji slycháváme „Dopravní výchovu učíme děti vždy, když jdeme ven. Bereme si vestičky...

[Pokračovat ve čtení](#)



www.detivdoprave.cz

...a kde jsme vzdělávali my?



MŠ Velkopavlovická



Učebnice



**DOPRAVNÍ
VÝCHOVA**

interaktivní učebnice
pro mateřské školy



FRAUS



**DOPRAVNÍ
VÝCHOVA**

učebnice
pro 1.–5. ročník základní školy



FRAUS



Pracovní listy



[Hlavní strana](#)

[Mateřská škola](#)


[Základní škola](#)

[Rodič](#)

[Ke stažení](#)

[Úvod](#) / [Ke stažení](#)

Ke stažení


-  Barevné tabule (37,78 MB)
-  Hry na rozstříhání (15,08 MB)
-  Omalovánky (18,39 MB)
-  [Pracovní listy](#) (9,51 MB)
-  Vystřihovánky (1,56 MB)



Další zdroje...

www.ibesip.cz/dopravni-vychova

Přehled zpráv Seznam - Najdu tam, c ZALOŽKY IS HAP Osobní administrativa



BESIP Média Strategie Aktivity Legislativa Statistiky Rada vlády Dopravní výchova Vyhledat

Řidič Motocyklista Cyklista Chodec Rodič Senior Profi řidič

Úvodní stránka / Dopravní výchova

Dopravní výchova

Dopravní výchova

Předškolní děti

Žáci základní školy

Mládež

Dětská dopravní hřiště

Dopravní soutěž mladých cyklistů

Testové otázky z oblasti dopravní výchovy

Besip podporuje projekty

První pomoc - děti v dopravě

Aktuality



Dopravní výchova dlouhodobě patří mezi klíčové aktivity v oblasti bezpečnosti silničního provozu. Od září 2013 povinně vstupuje prostřednictvím školních vzdělávacích programů do výuky na všech základních školách v ČR, a to na prvním i druhém stupni

Vybíráme z obsahu Tipy pro návštěvníky

Máme jednu z nejrozvinutějších sítí dopravních hřišť v Evropě

Interaktivní výukový program pro děti základních škol

Dětské zádržné systémy

Moderní technologie vozidel

Bezpečnost na železničních přejezdech

Nová aplikace ukáže význam reflexních prvků

Aktuální kampaně Zajímavé linky



Další zdroje...

www.ibesip.cz/dopravni-vychova/predskolni-deti/ucebnice-pomucky

Přehled zpráv Seznam – Najdu tam, c ZALOŽKY IS HAP Osobní administrativa

Úvodní stránka / Dopravní výchova / Předškolní děti / Učebnice, pomůcky

Dopravní výchova

Předškolní děti

» Dopravní výchova pro MŠ interaktivně

» **Učebnice, pomůcky**

Žáci základní školy

Mládež

Dětská dopravní hřiště

Dopravní soutěž mladých cyklistů

Testové otázky z oblasti dopravní výchovy

Besip podporuje projekty

První pomoc - děti v dopravě



Aktuality
Tiskové zprávy

02. 11. 2017

Řidičům začala povinnost přezout na zimní pneumatiky

Učebnice, pomůcky

[Dopravní výchova pro mateřské školy A4 \[PDF 82.7 MB\]](#)
[Pracovní listy A4 \[PDF 10.7 MB\]](#)

[Dopravní výchova pro mateřské školy A3 \[PDF 140.5 MB\]](#)
[Pracovní listy A3 \[PDF 10.7 MB\]](#)



[Omalovánky](#)



Videospoty s tématy:
[V autě \[mp4\]](#)
[Na přechodu \[mp4\]](#)
[Vidět a být viděn \[mp4\]](#)



Archiv pomůcek (pouze náhledy)



Vybíráme z obsahu
Tipy pro návštěvníky

Máme jednu z nejrozvinutějších sítí dopravních hřišť v Evropě

Interaktivní výukový program pro děti základních škol

Dětské zádržné systémy

Moderní technologie vozidel

Bezpečnost na železničních přejezdech

Nová aplikace ukáže význam reflexních prvků



Aktuální kampaně
Zajímavé linky



Dopravní alarm.

www.dopravnialarm.cz/materialy-ms/

hled zpráv Seznam – Najdu tam, c ZALOŽKY IS HAP Osobní administrativa



ALARM

» projekt » o nás » kontakty

» MŠ » ZŠ 1. stupeň » ZŠ 2. stupeň » SŠ

Materiály pro mateřské školy

Pro školu

- [Metodika dopravní výchovy v předškolním věku dítěte](#) [PDF, 1 046 kB]

Pro volný čas

- [Pexeso](#) [PDF, 5 378 kB]
- [Omalovánky](#) [PDF, 1 681 kB]
- [Dopraváček Eda](#) [PDF, 1 353 kB]
- [Bezpečí malého chodce - plakát](#) [PDF, 562 kB]
- [Recept na bezpečí malého chodce](#) [PDF, 405 kB]
- [Bezpečná doprava našich nejmenších - leták](#) [PDF, 1 078 kB]



RVP metodický portál

Zabezpečeno | <https://rvp.cz/vyhledavani?q=dopravní+výchova&s.x=0&s.y=0>



Přehled zpráv Seznam - Najdu tam, c ZALOŽKY IS HAP Osobní administrativa

O portálu | Projekt | Newsletter | Pravidla | Pro autory | Partneři | RSS | Statistika | Kontakty



Metodický portál
inspirace a zkušenosti učitelů

dopravní výchova
Pokročilé hledání

Uživatel nepřihlášen | Přihlásit
Registrace | Zapomenuté heslo

Titulka Články DUM Odkazy AudioVideo Galerie Wiki Diskuze Burza Blogy Digifolio E-learning Profil Škola²¹ Obrázky

Pohyb a výživa Hodina pohybu navíc Evaluační nástroje Evropské jazykové portfolio Pospolu

Hledaná fráze Seřadit podle **Relevance** Sestupně Jazyk všechny Vyhledat

Volba prohledávaných modulů Metodického portálu a webů pod správou NUV

Celkem nalezeno výsledků: 177 (0,004 sekundy)

Statistika zobrazených výsledků

- Dopravní výchova předchází nehodám dětí**
Dopravní výchova v okolních státech a u nás - vedeme žáky k tomu, aby dokázali předcházet dopravním nehodám?
Mojmír Stojan, publikováno 21.6.2007 0:00, zhlédnuto ×, hodnocení: zatím nehodnoceno, licence Creative Commons
- Dopravní výchova nově**
Ministerstvo dopravy - BESIP připravilo pro žáky i učitele MŠ a ZŠ novou ucelenou řadu materiálů pro výuku dopravní výchovy. Jedná se o ucelený, moderně pojatý edukativní materiál pro výuku dopravní výchovy v celé její šíři (dopravní témata, metodika pro pedagogy,...
Mgr. Judita Stuchlíková, publikováno 12.10.2015 12:38, zhlédnuto ×, hodnocení: zatím nehodnoceno, licence Creative Commons
- Dopravní výchova v základní škole praktické - III**
Série článků zdůrazňuje důležitost dopravní výchovy a první předlékařské pomoci v základních školách, a to v široké škále učebních předmětů
Romana Tůmová, publikováno 10.7.2007 0:00, zhlédnuto ×, hodnocení: zatím nehodnoceno, licence Creative Commons
- Dopravní výchova v základní škole praktické - II**
Série článků zdůrazňuje důležitost dopravní výchovy a první předlékařské pomoci v základních školách, a to v široké škále učebních předmětů.
Romana Tůmová, publikováno 4.7.2007 0:00, zhlédnuto ×, hodnocení: zatím nehodnoceno, licence Creative Commons
- Dopravní výchova v základní škole praktické - I**
Série článků zdůrazňuje důležitost dopravní výchovy v základních školách, a to v široké škále učebních předmětů.
Romana Tůmová, publikováno 21.6.2007 0:00, zhlédnuto ×, hodnocení: zatím nehodnoceno, licence Creative Commons

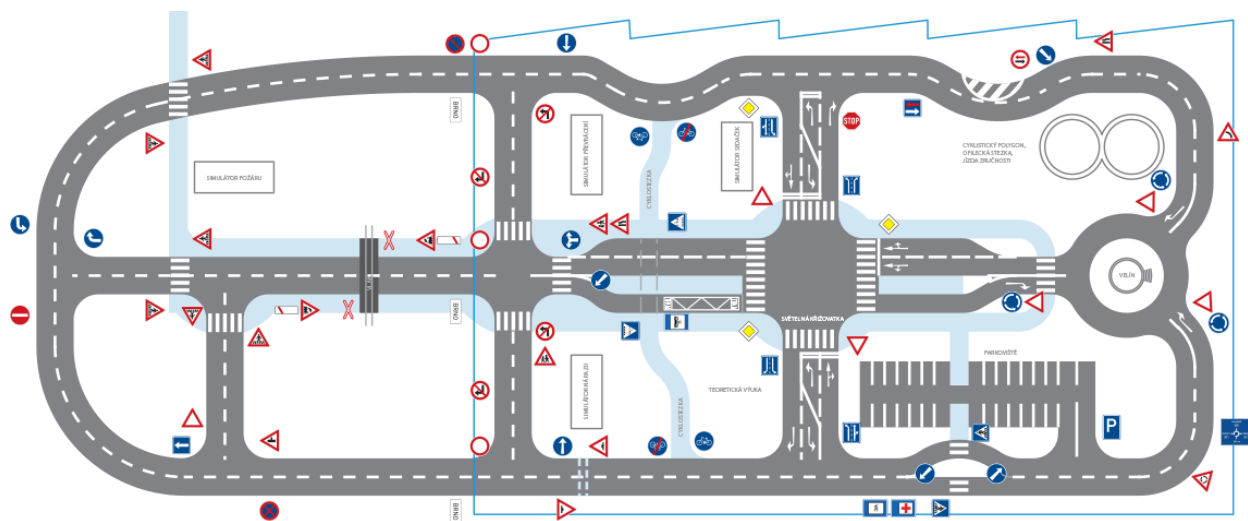
dopravní výchovy v základních školách



Pomůcky



Dopravní hřiště



Dopravní hřiště



Příklady aktivit



Písnička vpravo, vľavo



Račí závody / ukaž na těle



Semafor



Nácvik rozhlížení se, přecházení komunikace



Přechod pro chodce - výtvarka



Procházka, instruktáž - parkoviště



Snížená viditelnost - experiment




Reflexní prvky - poznáváme



Snížená viditelnost – příběh + vystřihovánka



koláž



Autosedačky ve třídě



Třídíme a třídíme a počítáme



Stavíme dopravní prostředek




koloběžky



Poznáváme zvuky



Malujeme značky, přemýšlíme o pravidlech



Děkuji vám za pozornost.

Tento seminář proběhl v rámci projektu: „Implementace metodiky dopravní výchovy pro mateřské školy“, za finanční podpory Ministerstva dopravy v rámci programu dlouhodobého koncepčního rozvoje výzkumných organizací.

Ing. Tereza Šustrová

tereza.sustrova@cdv.cz

telefon: +420 541 641 711

Centrum dopravního výzkumu, v. v. i.

Líšeňská 33a, 636 00 Brno

www.cdv.cz